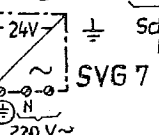
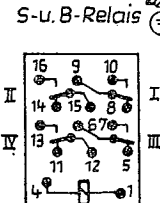
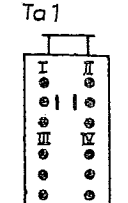
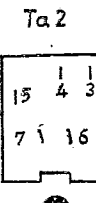
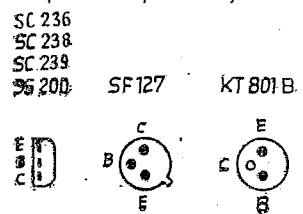
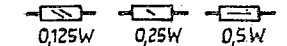


YCDT.net

Belastbarkeit der Widerstände



**Brückenverbindungen bei Auslieferung**  
 Br 1 u. Br 3 eingelötet  
 Br 2 nicht eingelötet  
 Bei Einsatz der KSS 14: Br 3 entfernen

[ ]<sup>1</sup> = ohne Aussteuerung (EV 17-2)  
 [ ]<sup>2</sup> = bei Vollaussteuerung (1Wan 8Ω beim EV 17/2)  
 [U] = Spannung gegen +0V (Anschluß 9, 10 der Relaisplatte)

Auf die Lötanschlüsse gesehen!

**Nebensprechstelle**  
**WL 1 K 55-2**  
**8741.055-00002 Sp**